

Boletín Nacional de Información Estratégica del SUGEMI

Trimestral
Octubre-Diciembre 2015
Volumen 4, número 4

Servicio Nacional de Salud (SNS)

Unidad Nacional de Gestión de Medicamentos e Insumos – UNGM-

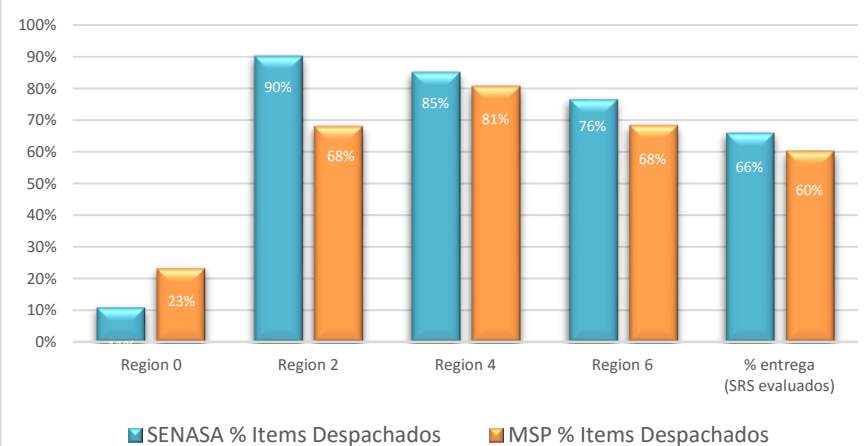
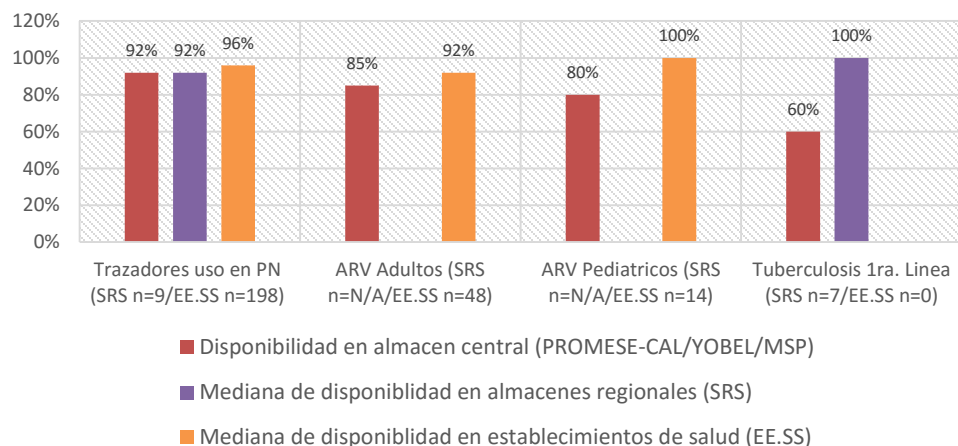
Elaborado con el apoyo de USAID y el proyecto Systems for Improved Access to Pharmaceuticals and Services (SIAPS)

Contexto: En julio del 2010 se estableció la creación de un Sistema Único de Gestión de Medicamentos e Insumos –SUGEMI-, a través de la Disposición Ministerial No.000019. Su objetivo principal es integrar todos los sistemas de suministros existentes en la Red pública de servicios, bajo una sola administración, que asegure la permanente disponibilidad de medicamentos e insumos médicos de buena calidad. Su alcance y ámbito de operación son los 9 Servicios Regionales de Salud y sus redes de establecimientos. El SUGEMI cuenta con un sistema de información que recoge datos mensuales de existencias y consumos de medicamentos, desde los Centros Especializados de Atención en Salud (CEAS) y Centros de Primer Nivel de Atención (CPN). A partir de estos datos se elabora el presente boletín.



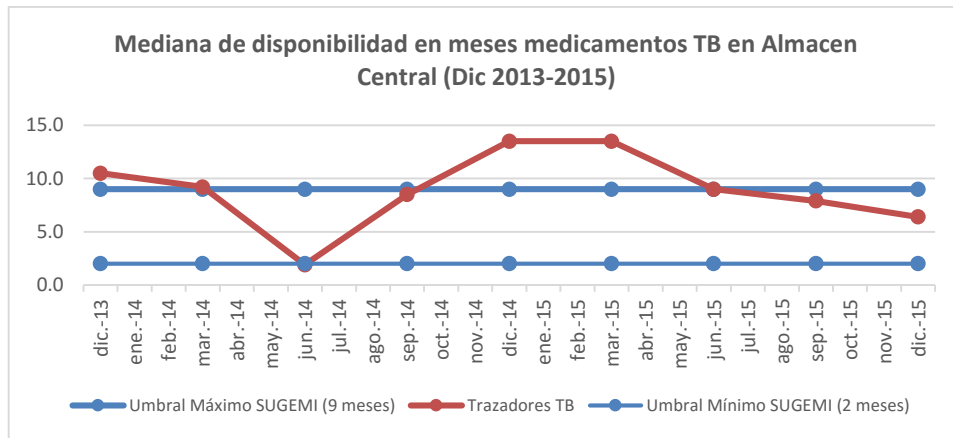
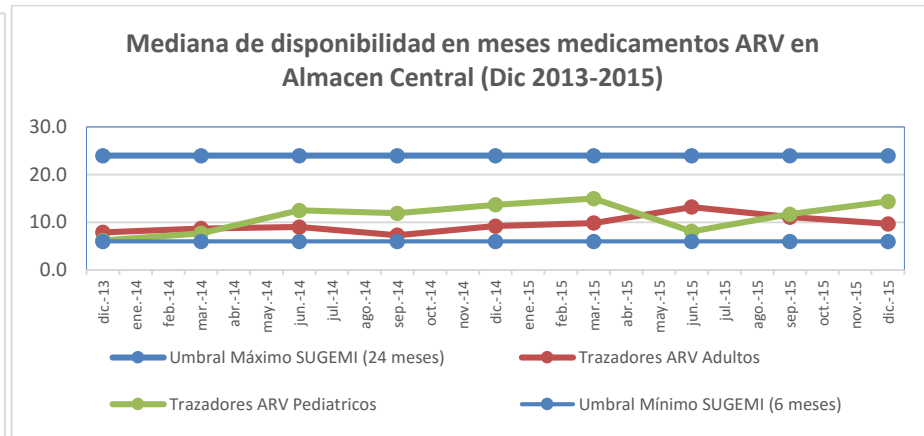
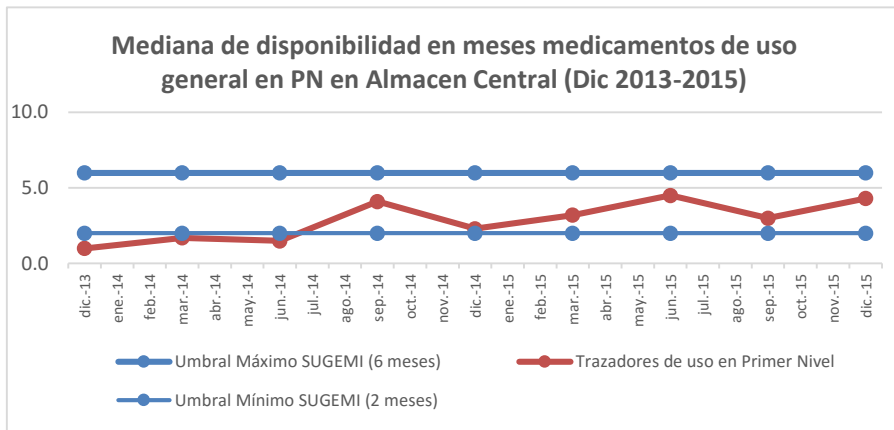
Indicador #1. % De disponibilidad de medicamentos de TB, ARV, trazadores de uso en primer nivel, en almacenes centrales, regionales y locales.

Indicador #2. % De Ítems solicitados VS despachados a SRS por PROMESE-CAL (diciembre 2015).



Leyenda: PN = Primer Nivel de atención
TB = Tuberculosis
ARV = Antirretrovirales

Indicador #3. Mediana de disponibilidad en meses en almacén central para medicamentos trazadores de uso en Primer Nivel, TB y VIH en el periodo (Diciembre 2013-2015).



SEMAFORO: Alertas de stocks en almacén central (Dic 2015)

- Tuberculosis (1era linea)
- ARV-Adultos
- ARV-pediatricos
- Trazadores uso PN

	Alerta (<=1 M Trazadores PN/ < 6 M TB y ARV)
	Stock minimo (> 1 o <2 M Trazadores PN/ >= 6 < 9 M TB y ARV)
	Normostock (>= 2 o <= 6 M Trazadores PN / > 9 M < 24 TB y ARV)
	Sobrestock (> 6 M Trazadores PN / >9 M >24 M TB y ARV)

ANEXOS. Tablas Resúmenes.

Disponibilidad expresada en meses de medicamentos trazadores de primer nivel Trimestre (Octubre – Diciembre 2015)				
Medicamentos Trazadores de uso en Primer Nivel	Medicamentos	Disponibilidad en el almacén(es) central de medicamentos (1 de 1)	Mediana de disponibilidad en almacenes regionales medida en meses (9 de 9)	Mediana de disponibilidad en establecimientos medida en meses (198 de 1,558)
		LIDOCAINA 2% S/EPINEFRINA 0.02 INYECTABLE VIAL x 50 ml	4.4	0.9
	ACETAMINOFEN (PARACETAMOL) 500 mg TABLETA BLISTER	0.6	1.1	0.4
	ACETAMINOFEN (PARACETAMOL) 120 mg/5ml JARABE FRASCO x 120 ml	5.3	0.3	0.3
	DICLOFENACO SODICO 25 mg INYECTABLE AMPOLLA x 3 ml	2.6	0.4	0.4
	IBUPROFENO 600 mg TABLETA BLISTER	2.7	0.1	0.4
	CLORFENIRAMINA 10 mg INYECTABLE AMPOLLA x 1 ml	3.0	0.0	1.3
	EPINEFRINA (ADRENALINA) 1 mg/ml INYECTABLE AMPOLLA x 1 ml	6.4	4.4	2.0
	HIDROCORTISONA SUCINATO SODICO 100 mg/ml INYECTABLE VIAL	3.8	0.1	1.6
	AMOXICILINA 500 mg CAPSULA BLISTER	4.3	2.4	0.8
	AMOXICILINA 250 mg/5ml POLVO PARA SUSPENSIÓN FRASCO x 120 ml	20.2	0.9	0.7
	SULFAMETOXAZOL +TRIMETOPRIM (CO-TRIMOXAZOL) FORTE 800 mg + 160 mg TABLETA BLISTER	7.3	3.0	2.1
	TRIMETOPRIM SULFA 40 mg + 200 mg/5 ml SUSPENSIÓN ORAL FRASCO 120 ml	11.4	2.6	1.6
	METRÓNIDAZOL 250 mg/5ml SUSPENSIÓN ORAL FRASCO x 120 ml	8.3	4.5	2.4
	SULFATO FERROSO+ACIDO FOLICO 300 mg + 5 mg TABLETA BLISTER	10.0	0.7	0.7
	ATENOLOL 100 mg TABLETA BLISTER	13.9	1.8	0.9
	AMLODIPINA 10 mg TABLETA BLISTER	0.0	0.1	1.2
	CAPTOPRIL 25 mg TABLETA BLISTER	11.1	0.0	0.5
	ENALAPRIL 10 mg TABLETA BLISTER	13.8	2.5	1.1
	FUROSEMIDA 10 mg/ml INYECTABLE AMPOLLA x 2 ml	10.5	2.7	2.5
	HIDROCLOROTIAZIDA 50 mg TABLETA BLISTER	4.0	1.0	0.7
	RANITIDINA 25 mg/ml INYECTABLE AMPOLLA x 2 ml	0.1	1.5	2.5
	INSULINA MIXTA 70 / 30 HUMANA 100 U/ml INYECTABLE VIAL x 10 ml	1.2	0.2	0.0
	METFORMINA 850 mg TABLETA BLISTER	3.8	0.4	0.7
	SALBUTAMOL 5 mg/ml SOLUCIÓN/NEBULIZAR FRASCO x 10 ml	2.7	0.9	1.5
	DEXTROSA + CLORURO SODICO 5% + 0.33% INYECTABLE FRASCO SOLUCIÓN x 1 L	4.3	0.7	1.6
	% de disponibilidad	92%	92%	96%
	% desabastecidos	8%	8%	4%
	% sub stock	8%	64%	44%
	% stock normal	44%	28%	52%
	% sobre stock	40%	0%	0%

Disponibilidad expresada en meses de medicamentos TB 1era línea Trimestre (Octubre – Diciembre 2015)			
Medicamentos	Disponibilidad en el almacén(es) central de medicamentos (1 de 1)	Mediana de disponibilidad en almacenes regionales (7 de 9)	Mediana de disponibilidad en establecimientos de salud evaluados (0/404)
COMBINADOS A DOSIS FIJAS Y MONOFARMACOS			
RHZE/150/75/400/275	6.4	3.2	-
RH/150/75	8.9	3.3	-
RH/150/150	0.0	3.5	-
Isoniazida de 300 mg	0.0	2.8	-
Etambutol de 400mg	7.8	5.6	-
% de disponibilidad	60%	100%	-
% desabastecidos	40%	0%	-
% sub stock	0%	0%	-
% stock normal	60%	20%	-
% sobre stock	0%	80%	-

Disponibilidad expresada en meses de medicamentos antirretrovirales Trimestre (Octubre – Diciembre 2015)			
Medicamentos Antirretrovirales	Medicamentos	Disponibilidad en el almacén(es) central de medicamentos medida en meses (1 de 1)	Mediana de disponibilidad en establecimientos de salud medida en meses (48 de 71)
	ADULTOS (34/68 establecimientos evaluados)		
	Lamivudina 150mg Tabletas	19.3	3.2
	Abacavir 300mg Tabletas	9.7	3.1
	Abacavir/ Lamivudina 600mg/300mg Tableta	10.2	1.2
	Zidovudina/ Lamivudina 300mg/150mg Tableta	11.9	4.3
	Tenofovir/ Lamivudina 300mg Tableta	11.1	2.4
	Atazanavir 300 mg Tableta	0.0	0.6
	Zidovudina/Lamivudina/Nevirapina 300mg/150mg/200mg Tableta	7.0	2.0
	Didanosina 400mg Tableta	7.1	2.0
	Efavirenz 600mg Tableta	9.4	3.1
	Lopinavir/ Ritonavir 200mg/50mg Tableta	8.3	3.2
	Nevirapina 200mg Tableta	13.8	3.3
	Ritonavir 100mg Tableta	0.1	0.1
	Tenofovir 300mg Tableta	31.9	4.2
	% de disponibilidad	85%	92%
	% desabastecidos	15%	8%
	% sub stock	0%	8%
	% stock normal	77%	69%
	% sobre stock	8%	15%
PEDIATRICOS (5/14 establecimientos evaluados)			
	Lamivudina 10 mg/ml Suspensión oral	0.0	4.4
	Abacavir 20 mg/ml Suspensión oral	46.5	1.5
	Zidovudina/Lamivudina 60 mg + 30 mg Tableta	4.7	7.2
	Zidovudina/Lamivudina/Nevirapina 60 mg + 30 mg + 50 mg Tableta	2.1	3.0
	Zidovudina 50 mg/5ml Suspensión oral	138.4	8.5
	Efavirenz 50mg Tableta	24.0	1.6
	Efavirenz 200mg Tableta	0.2	2.6
	Lopinavir/Ritonavir 100 mg + 25 mg Tableta	0.0	2.6
	Lopinavir/Ritonavir 80 mg + 20 mg Suspensión oral	107.0	6.6
	Nevirapina 50 mg/5ml Suspensión oral	126.8	2.8
	% de disponibilidad	80%	100%
	% desabastecidos	20%	0%
	% sub stock	10%	0%
	% stock normal	30%	60%
	% sobre stock	40%	40%

% de ítems solicitados vs despachados por PROMESE-CAL a SRS evaluados (Dic 2015)						
SRS	SENASA			MSP		
	Ítems Solicitados	Ítems Despachados	% Ítems Despachados	Ítems Solicitados	Ítems Despachados	% Ítems Despachados
Región 0	109	12	11%	125	29	23%
Región 2	111	100	90%	134	91	68%
Región 4	107	91	85%	113	91	81%
Región 6	119	91	76%	151	103	68%
% de entrega	446	294	66%	523	314	60%